


Zinkenverstellung ZVP

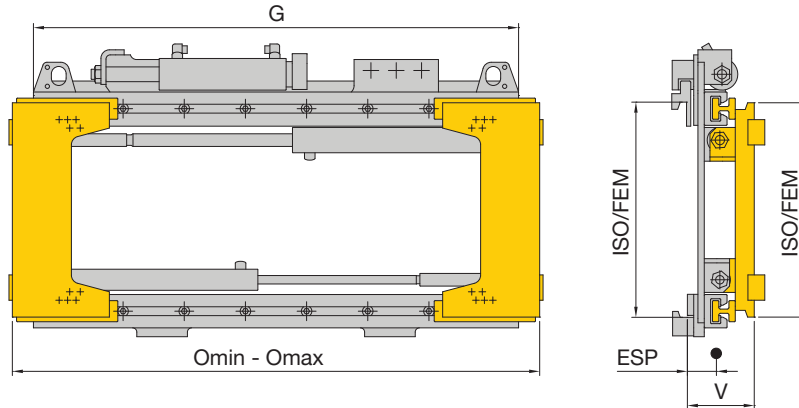
Neue Serie

- **Bewährte Stabilität**
- **Exzellente Freisicht**
- **Integrierter Gleichlauf**
- **Wartungsarm**
- **Servicefreundlich**



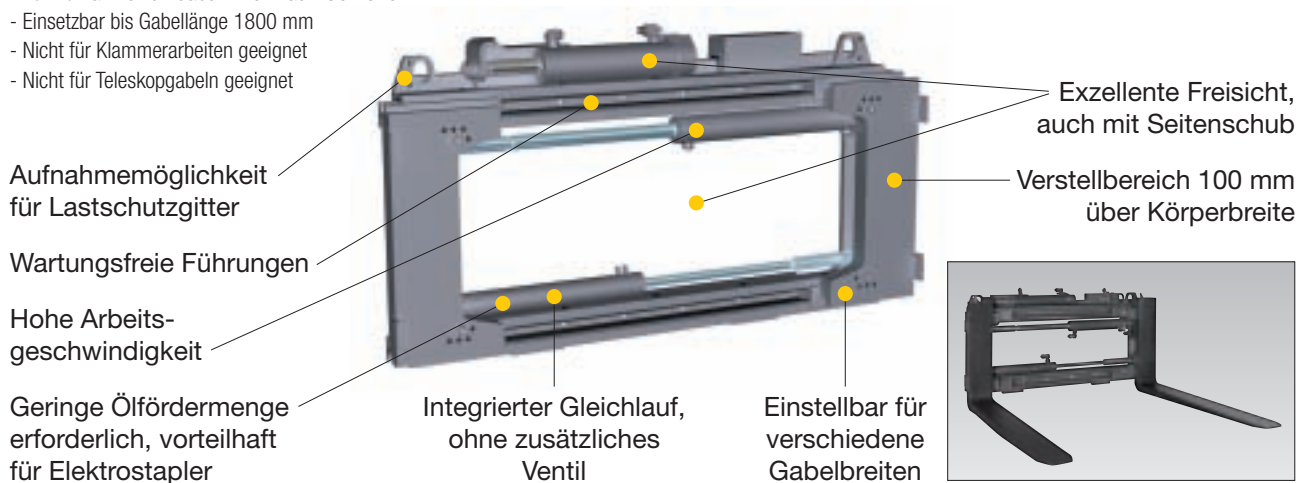
Zinkenverstellung profilgeführt – ZVP / ZVP-S

zusätzliche Baureihe zur Ergänzung der stabau-Zinkenverstellungen



Baureihe S 11 -						ZVP			ZVP-S			
	Tragfähigkeit	LSP	ISO	Omin-Omax	G	V	ESP	Gewicht	Seitenschub	V	ESP	Gewicht
	kg	mm	FEM	mm	mm	mm	mm	kg	mm	mm	mm	kg
ZVP 25 / ZVP 25-S	2500	500	II	500-1150	1050	128	50	125	±100	143	55	160
			II	500-1250	1150	128	50	130	±100	143	55	165
			II	500-1350	1250	128	50	135	±100	143	55	170
ZVP 35 / ZVP 35-S	3500	500	III	500-1150	1050	143	65	175	±100	158	70	210
			III	500-1250	1150	143	65	180	±100	158	70	215
			III	500-1350	1250	143	65	185	±100	158	70	220
ZVP 45 / ZVP 45-S	4500	600	III	500-1450	1350	143	65	190	±100	158	70	225
			III	500-1350	1250	167	75	210	±100	182	80	250
			III	500-1450	1350	167	75	215	±100	182	80	255
			III	500-1550	1450	167	75	220	±100	182	80	260
			III	500-1650	1550	167	75	225	±100	182	80	265

- Zur Aufnahme von Gabelzinken nach ISO 2328
- Einsetzbar bis Gabellänge 1800 mm
- Nicht für Klammerarbeiten geeignet
- Nicht für Teleskopgabeln geeignet



Schulte-Henke GmbH

Industriegebiet Enste · Im Schlahbruch 21 · D-59872 Meschede

Tel. +49 (291) 207 - 0 · Fax +49 (291) 207 - 123 · info@stabau.com · www.stabau.com